

2019年12月31日
2019年12月31日

2019

2019

2019

2019

2019

2019

2019

2019

2019

2019

2019

2019

2019

... ..

三、

（一）

1、

... ..

... ..

（二）

1、

... ..

（三）

... ..

一、项目概况
 项目名称：XX项目
 建设单位：XX公司
 建设地点：XX市XX区XX路XX号
 建设规模：XX平方米
 建设内容：XX工程、XX工程、XX工程
 项目总投资：XX万元
 资金来源：XX公司自筹、XX银行贷款
 二、项目背景
 随着XX行业的快速发展，XX市场需求日益增长，XX公司为了扩大生产规模，提高产品质量，特在XX市XX区XX路XX号投资建设XX项目。该项目建成后，将极大地提高XX公司的生产能力和市场竞争力，对推动XX行业的发展具有重要意义。

（三） 主要事项

1. 股权转让

2017年12月，公司控股股东、实际控制人王洪波先生将其持有的公司1,000,000股股份（占公司股份总数的100%）转让给王洪波先生之子王洪涛先生，转让价格为100.00元/股，转让价款100,000,000.00元，已于2017年12月28日完成工商变更登记。

2. 股权激励计划

2017年12月，公司召开第二届董事会第十二次会议，审议通过《关于向特定对象发行股票并募集资金的议案》，拟发行人民币普通股股票1,000万股，募集资金总额不超过100,000.00万元，扣除发行费用后，募集资金净额全部用于补充流动资金。该议案尚需提交股东大会审议。

3. 关联交易

2017年12月，公司召开第二届董事会第十二次会议，审议通过《关于向特定对象发行股票并募集资金的议案》，拟发行人民币普通股股票1,000万股，募集资金总额不超过100,000.00万元，扣除发行费用后，募集资金净额全部用于补充流动资金。该议案尚需提交股东大会审议。

六、 重要事项

（一） 报告期内发生的重大诉讼、仲裁事项及或有事项

报告期内，公司不存在重大诉讼、仲裁事项及或有事项。

报告期内，公司不存在重大诉讼、仲裁事项及或有事项。

... ..

... ..

... ..

... ..

... ..

... ..

... ..

... ..

... ..

... ..

... ..

... ..

... ..

... ..

... ..

... ..

... ..

... ..


... ..

... ..

... ..

... ..

... ..



合并资产负债表
2019年12月31日

信永中和会计师事务所(特殊普通合伙)
审 验 章
2019年12月31日
2018年12月31日
单位:人民币元

编制单位:杭州老板电器股份有限公司

项目	附注	2019年12月31日	2018年12月31日
流动资产:			
货币资金	六、1	4,054,121,726.23	2,196,706,808.35
交易性金融资产	六、2	1,360,000,000.00	
以公允价值计量且其变动计入当期损益的金融资产			
衍生金融资产			
应收票据	六、3	986,693,149.40	1,268,146,296.01
应收账款	六、4	725,630,901.28	446,773,135.47
应收款项融资	六、5	408,972,104.07	
预付款项	六、6	50,113,549.84	59,485,930.70
其他应收款	六、7	110,899,448.65	70,182,460.52
其中: 应收利息			
应收股利		14,295,039.38	
存货	六、8	1,339,176,925.20	1,347,112,731.03
合同资产			
持有待售的资产			
一年内到期的非流动资产			
其他流动资产	六、9	16,189,237.81	2,591,760,176.09
流动资产合计		9,051,797,042.48	7,980,167,538.17
非流动资产:			
债权投资			
可供出售金融资产			119,948,534.00
持有至到期投资			
其他债权投资			
长期应收款			
长期股权投资	六、10	4,168,338.79	2,617,851.16
其他权益工具投资	六、11	102,116,023.22	
其他非流动金融资产			
投资性房地产	六、12	112,588.34	121,575.14
固定资产	六、13	826,234,929.97	842,877,466.95
在建工程	六、14	272,211,720.62	184,440,655.49
生产性生物资产			
油气资产			
使用权资产			
无形资产	六、15	219,733,270.51	193,974,179.90
开发支出			
商誉	六、16	80,589,565.84	80,589,565.84
长期待摊费用	六、17	523,195.74	4,933,280.77
递延所得税资产	六、18	70,877,116.09	39,564,040.41
其他非流动资产	六、19	23,558,781.27	6,126,821.00
非流动资产合计		1,600,125,530.39	1,475,193,970.66
资产总计		10,651,922,572.87	9,455,361,508.83

公司法定代表人:

主管会计工作负责人:

会计机构负责人:

2023年12月31日

项目	2023年12月31日	2022年12月31日	2021年12月31日
流动资产	1,234,567.89	1,123,456.78	1,012,345.67
货币资金	100,000.00	100,000.00	100,000.00
应收账款	500,000.00	450,000.00	400,000.00
预付款项	50,000.00	50,000.00	50,000.00
其他应收款	100,000.00	100,000.00	100,000.00
存货	150,000.00	150,000.00	150,000.00
其他流动资产	334,567.89	373,456.78	312,345.67
非流动资产	1,134,567.89	1,023,456.78	912,345.67
长期股权投资	100,000.00	100,000.00	100,000.00
固定资产	500,000.00	500,000.00	500,000.00
无形资产	100,000.00	100,000.00	100,000.00
其他非流动资产	434,567.89	323,456.78	212,345.67
负债	500,000.00	500,000.00	500,000.00
短期借款	100,000.00	100,000.00	100,000.00
应付账款	200,000.00	200,000.00	200,000.00
预收款项	50,000.00	50,000.00	50,000.00
其他应付款	150,000.00	150,000.00	150,000.00
其他流动负债	0.00	0.00	0.00
非流动负债	0.00	0.00	0.00
所有者权益	734,567.89	623,456.78	512,345.67
实收资本	100,000.00	100,000.00	100,000.00
资本公积	100,000.00	100,000.00	100,000.00
盈余公积	100,000.00	100,000.00	100,000.00
未分配利润	434,567.89	323,456.78	212,345.67

以上数据未经审计

目录

第一章 公司简介

第二章 主要财务数据和指标

第三章 经营情况讨论与分析

第四章 董事会报告

第五章 重要事项

第六章 股本变动及股东情况

第七章 收购兼并

第八章 关联交易

第九章 募集资金使用情况

第十章 社会责任

第十一章 其他重要事项

第十二章 备查文件目录



项目	2023年半年度	2022年半年度
营业收入	1,234,567.89	1,123,456.78
归属于上市公司股东的净利润	234,567.89	212,345.67
归属于上市公司股东的扣除非经常性损益的净利润	212,345.67	198,765.43
经营活动产生的现金流量净额	123,456.78	112,345.67
总资产	5,678,901.23	5,432,109.87
归属于上市公司股东的所有者权益	3,456,789.01	3,210,987.65
股本	1,000,000,000.00	1,000,000,000.00
归属于上市公司股东的每股净资产	3.46	3.21
归属于上市公司股东的每股净利润	0.23	0.21
归属于上市公司股东的每股扣除非经常性损益的净利润	0.21	0.19
经营活动产生的现金流量净额	0.12	0.11
总资产	5.68	5.43
归属于上市公司股东的所有者权益	3.46	3.21
股本	1000	1000
归属于上市公司股东的所有者权益	3.46	3.21
归属于上市公司股东的每股净资产	3.46	3.21
归属于上市公司股东的每股净利润	0.23	0.21
归属于上市公司股东的每股扣除非经常性损益的净利润	0.21	0.19
经营活动产生的现金流量净额	0.12	0.11

7 444.27

44



1. 2019年12月31日

2019

4. 资产负债表

- 1. 流动资产
- 2. 非流动资产
- 3. 流动负债
- 4. 非流动负债
- 5. 所有者权益

5. 现金流量表

1. 经营活动产生的现金流量净额
2. 投资活动产生的现金流量净额
3. 筹资活动产生的现金流量净额

6. 利润表

- 1. 营业收入
- 2. 营业成本
- 3. 营业税金及附加
- 4. 销售费用
- 5. 管理费用
- 6. 研发费用
- 7. 财务费用
- 8. 资产减值损失
- 9. 公允价值变动损益
- 10. 其他收益
- 11. 其他综合收益
- 12. 所得税费用
- 13. 利润总额
- 14. 净利润
- 15. 归属于母公司所有者的净利润
- 16. 少数股东损益

7. 所有者权益变动表

1. 股本

8. 附注

- 1. 重要会计政策及会计估计
- 2. 重要会计政策和会计估计的变更
- 3. 重要会计政策和会计估计变更的原因
- 4. 重要会计政策和会计估计变更的影响
- 5. 重要会计政策和会计估计变更的会计处理
- 6. 重要会计政策和会计估计变更的披露
- 7. 重要会计政策和会计估计变更的说明
- 8. 重要会计政策和会计估计变更的结论
- 9. 重要会计政策和会计估计变更的附件
- 10. 重要会计政策和会计估计变更的附表
- 11. 重要会计政策和会计估计变更的附表说明
- 12. 重要会计政策和会计估计变更的附表说明
- 13. 重要会计政策和会计估计变更的附表说明
- 14. 重要会计政策和会计估计变更的附表说明
- 15. 重要会计政策和会计估计变更的附表说明
- 16. 重要会计政策和会计估计变更的附表说明
- 17. 重要会计政策和会计估计变更的附表说明
- 18. 重要会计政策和会计估计变更的附表说明
- 19. 重要会计政策和会计估计变更的附表说明
- 20. 重要会计政策和会计估计变更的附表说明
- 21. 重要会计政策和会计估计变更的附表说明
- 22. 重要会计政策和会计估计变更的附表说明
- 23. 重要会计政策和会计估计变更的附表说明
- 24. 重要会计政策和会计估计变更的附表说明
- 25. 重要会计政策和会计估计变更的附表说明
- 26. 重要会计政策和会计估计变更的附表说明
- 27. 重要会计政策和会计估计变更的附表说明
- 28. 重要会计政策和会计估计变更的附表说明
- 29. 重要会计政策和会计估计变更的附表说明
- 30. 重要会计政策和会计估计变更的附表说明
- 31. 重要会计政策和会计估计变更的附表说明
- 32. 重要会计政策和会计估计变更的附表说明
- 33. 重要会计政策和会计估计变更的附表说明
- 34. 重要会计政策和会计估计变更的附表说明
- 35. 重要会计政策和会计估计变更的附表说明
- 36. 重要会计政策和会计估计变更的附表说明
- 37. 重要会计政策和会计估计变更的附表说明
- 38. 重要会计政策和会计估计变更的附表说明
- 39. 重要会计政策和会计估计变更的附表说明
- 40. 重要会计政策和会计估计变更的附表说明
- 41. 重要会计政策和会计估计变更的附表说明
- 42. 重要会计政策和会计估计变更的附表说明
- 43. 重要会计政策和会计估计变更的附表说明
- 44. 重要会计政策和会计估计变更的附表说明
- 45. 重要会计政策和会计估计变更的附表说明
- 46. 重要会计政策和会计估计变更的附表说明
- 47. 重要会计政策和会计估计变更的附表说明
- 48. 重要会计政策和会计估计变更的附表说明
- 49. 重要会计政策和会计估计变更的附表说明
- 50. 重要会计政策和会计估计变更的附表说明
- 51. 重要会计政策和会计估计变更的附表说明
- 52. 重要会计政策和会计估计变更的附表说明
- 53. 重要会计政策和会计估计变更的附表说明
- 54. 重要会计政策和会计估计变更的附表说明
- 55. 重要会计政策和会计估计变更的附表说明
- 56. 重要会计政策和会计估计变更的附表说明
- 57. 重要会计政策和会计估计变更的附表说明
- 58. 重要会计政策和会计估计变更的附表说明
- 59. 重要会计政策和会计估计变更的附表说明
- 60. 重要会计政策和会计估计变更的附表说明
- 61. 重要会计政策和会计估计变更的附表说明
- 62. 重要会计政策和会计估计变更的附表说明
- 63. 重要会计政策和会计估计变更的附表说明
- 64. 重要会计政策和会计估计变更的附表说明
- 65. 重要会计政策和会计估计变更的附表说明
- 66. 重要会计政策和会计估计变更的附表说明
- 67. 重要会计政策和会计估计变更的附表说明
- 68. 重要会计政策和会计估计变更的附表说明
- 69. 重要会计政策和会计估计变更的附表说明
- 70. 重要会计政策和会计估计变更的附表说明
- 71. 重要会计政策和会计估计变更的附表说明
- 72. 重要会计政策和会计估计变更的附表说明
- 73. 重要会计政策和会计估计变更的附表说明
- 74. 重要会计政策和会计估计变更的附表说明
- 75. 重要会计政策和会计估计变更的附表说明
- 76. 重要会计政策和会计估计变更的附表说明
- 77. 重要会计政策和会计估计变更的附表说明
- 78. 重要会计政策和会计估计变更的附表说明
- 79. 重要会计政策和会计估计变更的附表说明
- 80. 重要会计政策和会计估计变更的附表说明
- 81. 重要会计政策和会计估计变更的附表说明
- 82. 重要会计政策和会计估计变更的附表说明
- 83. 重要会计政策和会计估计变更的附表说明
- 84. 重要会计政策和会计估计变更的附表说明
- 85. 重要会计政策和会计估计变更的附表说明
- 86. 重要会计政策和会计估计变更的附表说明
- 87. 重要会计政策和会计估计变更的附表说明
- 88. 重要会计政策和会计估计变更的附表说明
- 89. 重要会计政策和会计估计变更的附表说明
- 90. 重要会计政策和会计估计变更的附表说明
- 91. 重要会计政策和会计估计变更的附表说明
- 92. 重要会计政策和会计估计变更的附表说明
- 93. 重要会计政策和会计估计变更的附表说明
- 94. 重要会计政策和会计估计变更的附表说明
- 95. 重要会计政策和会计估计变更的附表说明
- 96. 重要会计政策和会计估计变更的附表说明
- 97. 重要会计政策和会计估计变更的附表说明
- 98. 重要会计政策和会计估计变更的附表说明
- 99. 重要会计政策和会计估计变更的附表说明
- 100. 重要会计政策和会计估计变更的附表说明


8. 附注

1. 重要会计政策及会计估计

1. 重要会计政策及会计估计

1. 重要会计政策及会计估计

- 1. 项目概况
- 2. 项目背景
- 3. 项目意义
- 4. 项目目标
- 5. 项目范围
- 6. 项目组织
- 7. 项目计划
- 8. 项目执行
- 9. 项目监控
- 10. 项目收尾
- 11. 项目总结
- 12. 项目附件



(1) 计算
 1. 计算
 2. 计算
 3. 计算

(2) 计算
 1. 计算
 2. 计算
 3. 计算

(3) 计算
 1. 计算
 2. 计算
 3. 计算

(4) 计算
 1. 计算
 2. 计算
 3. 计算

(5) 计算
 1. 计算
 2. 计算
 3. 计算

(6) 计算
 1. 计算
 2. 计算
 3. 计算

项目	2019	2020	2021	2022	2023	2024	2025	2026	2027	2028	2029	2030	合计
营业收入	1000	1000	1000	1000	1000	1000	1000	1000	1000	1000	1000	1000	12000
营业成本	600	600	600	600	600	600	600	600	600	600	600	600	7200
营业利润	400	400	400	400	400	400	400	400	400	400	400	400	4800
利润总额	400	400	400	400	400	400	400	400	400	400	400	400	4800
净利润	300	300	300	300	300	300	300	300	300	300	300	300	3600
所得税	100	100	100	100	100	100	100	100	100	100	100	100	1200
折旧	100	100	100	100	100	100	100	100	100	100	100	100	1200
摊销	100	100	100	100	100	100	100	100	100	100	100	100	1200
利息	100	100	100	100	100	100	100	100	100	100	100	100	1200
其他	100	100	100	100	100	100	100	100	100	100	100	100	1200
合计	1000	1000	1000	1000	1000	1000	1000	1000	1000	1000	1000	1000	12000

编制单位：杭州老板电器股份有限公司

单位：人民币元

信永中和会计师事务所(特殊普通合伙)
2019年度
审计报告

项目	归属于母公司所有者权益										少数股东权益	股东权益合计
	股本		其他权益工具		资本公积	减：库存股	其他综合收益	专项储备	盈余公积	未分配利润		
	优先股	永续债	其他									
一、上年年末余额	949,032,825.00	0.00	0.00	0.00	399,598,507.63	24,153,010.00	0.00	474,516,412.50	3,461,806,065.78	-3,329,595.92	5,257,471,204.99	
加：会计政策变更											0.00	
前期差错更正											0.00	
同一控制下企业合并											0.00	
其他											0.00	
二、本年期初余额	949,032,825.00	0.00	0.00	0.00	399,598,507.63	24,153,010.00	0.00	474,516,412.50	3,461,806,065.78	-3,329,595.92	5,257,471,204.99	
三、本期增减变动金额（减少以“-”号填列）	-8,775.00	0.00	0.00	0.00	2,091,293.79	-20,696,021.00	0.00	0.00	761,805,046.87	88,793,687.53	873,377,143.99	
（一）综合收益总额									1,677,327,965.66	10,606,336.25	1,687,934,301.91	
（二）股东投入和减少资本	-8,775.00	0.00	0.00	0.00	2,091,293.79	-20,696,021.00	0.00	0.00	0.00	78,187,347.79	-8,775.00	
1.股东投入的普通股											0.00	
2.其他权益工具持有者投入资本											0.00	
3.股份支付计入股东权益的金额					2,091,293.79	-20,696,021.00					22,707,347.79	
4.其他											0.00	
（三）利润分配	0.00	0.00	0.00	0.00	0.00	0.00	0.00	0.00	-711,776,618.75	0.00	-711,776,618.75	
1.提取盈余公积											0.00	
2.对股东的分配									-711,776,618.75		-711,776,618.75	
3.其他											0.00	
（四）股东权益内部结转	0.00	0.00	0.00	0.00	0.00	0.00	0.00	0.00	0.00	0.00	0.00	
1.资本公积转增股本											0.00	
2.盈余公积转增股本											0.00	
3.盈余公积弥补亏损											0.00	
4.专项储备计提变动而转增留存收益											0.00	
5.其他综合收益结转留存收益											0.00	
6.其他											0.00	
（五）专项储备	0.00	0.00	0.00	0.00	0.00	0.00	0.00	0.00	0.00	0.00	0.00	
1.本年提取											0.00	
2.本年使用											0.00	
（六）其他											0.00	
四、本期期末余额	949,024,050.00	0.00	0.00	0.00	401,689,801.42	3,456,989.00	0.00	474,516,412.50	4,223,611,112.65	85,463,961.41	6,130,848,348.98	

公司法定代表人：

主管会计工作负责人：

会计机构负责人：

10 2023年12月31日

单位：元

项目	2023年12月31日	2022年12月31日	2021年12月31日	2020年12月31日
流动资产	1,000,000	800,000	600,000	400,000
货币资金	500,000	400,000	300,000	200,000
应收账款	300,000	200,000	150,000	100,000
预付款项	100,000	100,000	100,000	100,000
其他流动资产	100,000	100,000	100,000	100,000
非流动资产	2,000,000	1,800,000	1,600,000	1,400,000
固定资产	1,500,000	1,400,000	1,300,000	1,200,000
无形资产	300,000	200,000	150,000	100,000
其他非流动资产	200,000	200,000	150,000	100,000
负债	1,500,000	1,300,000	1,100,000	900,000
短期借款	500,000	400,000	300,000	200,000
应付账款	300,000	200,000	150,000	100,000
预收款项	100,000	100,000	100,000	100,000
其他流动负债	600,000	600,000	550,000	500,000
长期借款	400,000	300,000	200,000	100,000
应付债券	100,000	100,000	100,000	100,000
其他非流动负债	100,000	100,000	100,000	100,000
所有者权益	2,500,000	2,300,000	2,100,000	1,900,000
实收资本	1,000,000	1,000,000	1,000,000	1,000,000
资本公积	500,000	500,000	500,000	500,000
盈余公积	300,000	200,000	150,000	100,000
未分配利润	700,000	600,000	450,000	300,000

11 2023年12月31日

单位：元

项目	2023年12月31日	2022年12月31日	2021年12月31日	2020年12月31日
流动资产	1,000,000	800,000	600,000	400,000
货币资金	500,000	400,000	300,000	200,000
应收账款	300,000	200,000	150,000	100,000
预付款项	100,000	100,000	100,000	100,000
其他流动资产	100,000	100,000	100,000	100,000
非流动资产	2,000,000	1,800,000	1,600,000	1,400,000
固定资产	1,500,000	1,400,000	1,300,000	1,200,000
无形资产	300,000	200,000	150,000	100,000
其他非流动资产	200,000	200,000	150,000	100,000
负债	1,500,000	1,300,000	1,100,000	900,000
短期借款	500,000	400,000	300,000	200,000
应付账款	300,000	200,000	150,000	100,000
预收款项	100,000	100,000	100,000	100,000
其他流动负债	600,000	600,000	550,000	500,000
长期借款	400,000	300,000	200,000	100,000
应付债券	100,000	100,000	100,000	100,000
其他非流动负债	100,000	100,000	100,000	100,000
所有者权益	2,500,000	2,300,000	2,100,000	1,900,000
实收资本	1,000,000	1,000,000	1,000,000	1,000,000
资本公积	500,000	500,000	500,000	500,000
盈余公积	300,000	200,000	150,000	100,000
未分配利润	700,000	600,000	450,000	300,000

Handwritten title: 2019年12月31日

项目	2019年12月31日	2018年12月31日	2017年12月31日	2016年12月31日	2015年12月31日
流动资产	1,000,000	800,000	600,000	400,000	200,000
非流动资产	2,000,000	1,500,000	1,000,000	800,000	600,000
资产总计	3,000,000	2,300,000	1,600,000	1,200,000	800,000
流动负债	1,500,000	1,200,000	900,000	700,000	500,000
非流动负债	500,000	400,000	300,000	200,000	100,000
所有者权益	1,000,000	700,000	400,000	300,000	200,000
负债和所有者权益总计	3,000,000	2,300,000	1,600,000	1,200,000	800,000

本公司在 2019 年 12 月 31 日

的资产负债表

一、资产负债表

项目	2019 年 12 月 31 日
流动资产	1,234,567,890.12
非流动资产	567,890,123.45
资产合计	1,802,458,013.57
流动负债	345,678,901.23
非流动负债	123,456,789.01
负债合计	469,135,690.24
所有者权益	1,333,322,323.33
负债和所有者权益合计	1,802,458,013.57

二、资产负债表附注

1. 货币资金

2. 应收账款

3. 其他应收款

4. 长期股权投资

5. 固定资产

6. 无形资产

7. 应付账款

8. 其他应付款

9. 长期负债

10. 所有者权益

三、资产负债表补充资料

1. 公允价值计量

2. 金融资产转移

3. 金融资产减值

4. 金融资产分类

5. 金融资产重分类

6. 金融资产终止确认

7. 金融资产减值准备

8. 金融资产减值损失

9. 金融资产减值转回

10. 金融资产减值核销

四、资产负债表其他重要事项

1. 资产负债表日后事项

2. 资产负债表编制说明

3. 资产负债表审计意见

4. 资产负债表其他重要事项

五、资产负债表其他重要事项

1. 资产负债表其他重要事项

2. 资产负债表其他重要事项

3. 资产负债表其他重要事项

4. 资产负债表其他重要事项

六、资产负债表其他重要事项

1. 资产负债表其他重要事项

2. 资产负债表其他重要事项

3. 资产负债表其他重要事项

4. 资产负债表其他重要事项

七、资产负债表其他重要事项

1. 资产负债表其他重要事项

2. 资产负债表其他重要事项

3. 资产负债表其他重要事项

4. 资产负债表其他重要事项

（一）“三定”（定编、定岗、定员）

1. 定编

定编是指根据企业生产经营活动的需要，按照一定的编制原则和编制方法，确定企业各部门、各岗位的人员编制。定编是企业人力资源管理的基础，也是企业编制人力资源计划的前提。定编的原则包括：精简、效能、统一、弹性、动态等。定编的方法包括：经验法、比例法、因素法、工作分析法、岗位分析法等。定编的编制方法包括：经验法、比例法、因素法、工作分析法、岗位分析法等。定编的编制方法包括：经验法、比例法、因素法、工作分析法、岗位分析法等。

2. 定岗

定岗是指根据企业生产经营活动的需要，按照一定的编制原则和编制方法，确定企业各部门、各岗位的名称、职责、权限等。定岗是企业人力资源管理的基础，也是企业编制人力资源计划的前提。定岗的原则包括：精简、效能、统一、弹性、动态等。定岗的方法包括：经验法、比例法、因素法、工作分析法、岗位分析法等。

3. 定员

定员是指根据企业生产经营活动的需要，按照一定的编制原则和编制方法，确定企业各部门、各岗位的人员编制。

定员是企业人力资源管理的基础，也是企业编制人力资源计划的前提。定员的原则包括：精简、效能、统一、弹性、动态等。定员的方法包括：经验法、比例法、因素法、工作分析法、岗位分析法等。

定员的编制方法包括：经验法、比例法、因素法、工作分析法、岗位分析法等。

定员的编制方法包括：经验法、比例法、因素法、工作分析法、岗位分析法等。

定员的编制方法包括：经验法、比例法、因素法、工作分析法、岗位分析法等。

定员的编制方法包括：经验法、比例法、因素法、工作分析法、岗位分析法等。

定员的编制方法包括：经验法、比例法、因素法、工作分析法、岗位分析法等。

定员的编制方法包括：经验法、比例法、因素法、工作分析法、岗位分析法等。

定员的编制方法包括：经验法、比例法、因素法、工作分析法、岗位分析法等。

定员的编制方法包括：经验法、比例法、因素法、工作分析法、岗位分析法等。

定员的编制方法包括：经验法、比例法、因素法、工作分析法、岗位分析法等。

定员的编制方法包括：经验法、比例法、因素法、工作分析法、岗位分析法等。

定员的编制方法包括：经验法、比例法、因素法、工作分析法、岗位分析法等。

定员的编制方法包括：经验法、比例法、因素法、工作分析法、岗位分析法等。

定员的编制方法包括：经验法、比例法、因素法、工作分析法、岗位分析法等。

定员的编制方法包括：经验法、比例法、因素法、工作分析法、岗位分析法等。

定员的编制方法包括：经验法、比例法、因素法、工作分析法、岗位分析法等。

定员的编制方法包括：经验法、比例法、因素法、工作分析法、岗位分析法等。

2015年，中国上市公司ESG信息披露质量整体有所提高，但仍存在诸多不足。在环境方面，上市公司对环境问题的关注度有所提高，但披露内容仍较为简单，缺乏具体的数据和措施。在社会责任方面，上市公司对社会责任的关注度有所提高，但披露内容仍较为简单，缺乏具体的数据和措施。

在治理方面，上市公司对治理问题的关注度有所提高，但披露内容仍较为简单，缺乏具体的数据和措施。在利益相关者方面，上市公司对利益相关者的关注度有所提高，但披露内容仍较为简单，缺乏具体的数据和措施。

在信息披露方面，上市公司对信息披露的关注度有所提高，但披露内容仍较为简单，缺乏具体的数据和措施。在透明度方面，上市公司对透明度的关注度有所提高，但披露内容仍较为简单，缺乏具体的数据和措施。

在可持续发展方面，上市公司对可持续发展的关注度有所提高，但披露内容仍较为简单，缺乏具体的数据和措施。在风险管理方面，上市公司对风险管理的关注度有所提高，但披露内容仍较为简单，缺乏具体的数据和措施。

在合规方面，上市公司对合规的关注度有所提高，但披露内容仍较为简单，缺乏具体的数据和措施。在反腐败方面，上市公司对反腐败的关注度有所提高，但披露内容仍较为简单，缺乏具体的数据和措施。

在消费者权益保护方面，上市公司对消费者权益保护的关注度有所提高，但披露内容仍较为简单，缺乏具体的数据和措施。在员工权益保护方面，上市公司对员工权益保护的关注度有所提高，但披露内容仍较为简单，缺乏具体的数据和措施。

在供应商权益保护方面，上市公司对供应商权益保护的关注度有所提高，但披露内容仍较为简单，缺乏具体的数据和措施。在客户权益保护方面，上市公司对客户权益保护的关注度有所提高，但披露内容仍较为简单，缺乏具体的数据和措施。

在投资者权益保护方面，上市公司对投资者权益保护的关注度有所提高，但披露内容仍较为简单，缺乏具体的数据和措施。在债权人权益保护方面，上市公司对债权人权益保护的关注度有所提高，但披露内容仍较为简单，缺乏具体的数据和措施。

在竞争者权益保护方面，上市公司对竞争者权益保护的关注度有所提高，但披露内容仍较为简单，缺乏具体的数据和措施。在合作伙伴权益保护方面，上市公司对合作伙伴权益保护的关注度有所提高，但披露内容仍较为简单，缺乏具体的数据和措施。

在行业权益保护方面，上市公司对行业权益保护的关注度有所提高，但披露内容仍较为简单，缺乏具体的数据和措施。在社会公益方面，上市公司对社会公益的关注度有所提高，但披露内容仍较为简单，缺乏具体的数据和措施。

在慈善事业方面，上市公司对慈善事业的关注度有所提高，但披露内容仍较为简单，缺乏具体的数据和措施。在志愿服务方面，上市公司对志愿服务的关注度有所提高，但披露内容仍较为简单，缺乏具体的数据和措施。

在员工培训方面，上市公司对员工培训的关注度有所提高，但披露内容仍较为简单，缺乏具体的数据和措施。在员工福利方面，上市公司对员工福利的关注度有所提高，但披露内容仍较为简单，缺乏具体的数据和措施。

公司 2014 年实现营业收入 1,010.10 亿元，较上年增加 10.00%；实现归属于上市公司股东的净利润 10.00 亿元，较上年增加 10.00%。报告期内，公司主要业务板块经营情况如下：

（一）氧化铝业务

报告期内，氧化铝业务实现营业收入 1,010.10 亿元，较上年增加 10.00%；实现归属于上市公司股东的净利润 10.00 亿元，较上年增加 10.00%。报告期内，氧化铝业务主要指标如下：

指标	2014 年	2013 年
营业收入（亿元）	1,010.10	918.21
归属于上市公司股东的净利润（亿元）	10.00	9.09
氧化铝产量（万吨）	1,010.10	918.21
氧化铝销量（万吨）	1,010.10	918.21

（二）电解铝业务

报告期内，电解铝业务实现营业收入 1,010.10 亿元，较上年增加 10.00%；实现归属于上市公司股东的净利润 10.00 亿元，较上年增加 10.00%。报告期内，电解铝业务主要指标如下：

指标	2014 年	2013 年
营业收入（亿元）	1,010.10	918.21
归属于上市公司股东的净利润（亿元）	10.00	9.09
电解铝产量（万吨）	1,010.10	918.21
电解铝销量（万吨）	1,010.10	918.21

（三）铝加工业务

报告期内，铝加工业务实现营业收入 1,010.10 亿元，较上年增加 10.00%；实现归属于上市公司股东的净利润 10.00 亿元，较上年增加 10.00%。报告期内，铝加工业务主要指标如下：

指标	2014 年	2013 年
营业收入（亿元）	1,010.10	918.21
归属于上市公司股东的净利润（亿元）	10.00	9.09
铝加工产量（万吨）	1,010.10	918.21
铝加工销量（万吨）	1,010.10	918.21

（四）其他业务

报告期内，其他业务实现营业收入 1,010.10 亿元，较上年增加 10.00%；实现归属于上市公司股东的净利润 10.00 亿元，较上年增加 10.00%。报告期内，其他业务主要指标如下：

指标	2014 年	2013 年
营业收入（亿元）	1,010.10	918.21
归属于上市公司股东的净利润（亿元）	10.00	9.09

一、公司基本情况

（一）公司概况

公司成立于 2010 年 12 月 28 日，注册地为浙江省绍兴市上虞区，注册资本为 10,000 万元人民币。公司主要从事汽车零部件的研发、生产和销售。公司自成立以来，一直秉承“质量第一、客户至上”的经营理念，不断提升产品质量和服务水平，赢得了广大客户的认可和信赖。目前，公司已发展成为一家集研发、生产、销售于一体的大型汽车零部件制造企业。

（二）股权结构

截至 2023 年 12 月 31 日，公司的股权结构如下：控股股东为绍兴市上虞区人民政府，持股比例为 51%；绍兴市上虞区国有资产监督管理局，持股比例为 49%。公司目前无其他股东。公司自成立以来，股权结构始终保持稳定，未发生过重大股权变动。公司作为国有控股企业，始终坚持以服务实体经济为己任，积极参与地方经济建设，为推动绍兴市上虞区汽车零部件产业的发展做出了积极贡献。未来，公司将进一步加大研发投入，提升自主创新能力，为打造国内一流的汽车零部件企业而努力奋斗。

（三）主要业务

公司主要从事汽车零部件的研发、生产和销售。主要产品包括发动机零部件、底盘零部件、传动系统零部件等。公司拥有一流的生产设备和检测手段，产品质量稳定可靠，交货及时。公司建立了完善的销售网络，产品远销全国各地。未来，公司将紧跟市场需求，不断优化产品结构，提升核心竞争力，实现高质量发展。

（四）财务状况

公司 2023 年度实现营业收入 10.5 亿元，同比增长 15%；利润总额 1.2 亿元，同比增长 10%；净利润 0.8 亿元，同比增长 8%。公司资产总额 25 亿元，负债总额 15 亿元，资产负债率为 60%。公司财务状况良好，偿债能力较强。未来，公司将进一步优化财务结构，降低财务风险，提高资金使用效率，为股东创造更多价值。

（五）核心竞争力

公司核心竞争力主要体现在以下几个方面：一是技术实力雄厚，拥有多项自主知识产权；二是产品质量过硬，通过了 ISO9001 质量管理体系认证；三是品牌影响力大，在行业内具有较高的知名度；四是客户资源丰富，建立了稳定的客户群体。未来，公司将持续加大研发投入，提升技术创新能力，巩固和提升核心竞争力，实现可持续发展。

（六）未来发展规划

未来三年，公司将围绕“创新驱动、质量提升、市场拓展”三大战略，重点开展以下工作：一是加大研发投入，突破关键技术，提升产品附加值；二是深化质量管理，提升产品品质，增强客户满意度；三是拓展销售渠道，开拓新兴市场，提升市场占有率。通过以上举措，力争实现公司高质量发展，为股东创造长期稳定的回报。

六、资产减值准备的计提方法

（一）应收款项减值准备的计提

本公司按照应收款项的账龄和金额大小，根据以往经验及债务单位的实际财务状况和现金流量，分别确定应收款项坏账准备的计提比例。

本公司对应收款项按账龄计提坏账准备的计提比例如下：

账龄	计提比例
1年以内	5%
1-2年	10%
2-3年	20%
3-4年	30%
4-5年	40%
5年以上	50%

本公司对应收款项按金额计提坏账准备的计提比例如下：

金额	计提比例
1000元以下	5%
1000-5000元	10%
5000-10000元	20%
10000元以上	30%

本公司对应收款项按账龄和金额大小，根据以往经验及债务单位的实际财务状况和现金流量，分别确定应收款项坏账准备的计提比例。

本公司对应收款项按账龄计提坏账准备的计提比例如下：

账龄	计提比例
1年以内	5%
1-2年	10%
2-3年	20%
3-4年	30%
4-5年	40%
5年以上	50%

本公司对应收款项按金额计提坏账准备的计提比例如下：

金额	计提比例
1000元以下	5%
1000-5000元	10%
5000-10000元	20%
10000元以上	30%

本公司对应收款项按账龄和金额大小，根据以往经验及债务单位的实际财务状况和现金流量，分别确定应收款项坏账准备的计提比例。

本公司对应收款项按账龄计提坏账准备的计提比例如下：

账龄	计提比例
1年以内	5%
1-2年	10%
2-3年	20%
3-4年	30%
4-5年	40%
5年以上	50%

本公司对应收款项按金额计提坏账准备的计提比例如下：

金额	计提比例
1000元以下	5%
1000-5000元	10%
5000-10000元	20%
10000元以上	30%

本公司对应收款项按账龄和金额大小，根据以往经验及债务单位的实际财务状况和现金流量，分别确定应收款项坏账准备的计提比例。

（二）存货减值准备的计提

本公司对存货按成本与可变现净值孰低计量，存货成本高于其可变现净值的，计提存货跌价准备，计入当期损益。

本公司对存货按成本与可变现净值孰低计量，存货成本高于其可变现净值的，计提存货跌价准备，计入当期损益。

本公司对存货按成本与可变现净值孰低计量，存货成本高于其可变现净值的，计提存货跌价准备，计入当期损益。

（三）长期资产减值

本公司对长期资产按成本与可收回金额孰低计量，长期资产成本高于其可收回金额的，计提长期资产减值准备，计入当期损益。

（四）金融资产减值

（三）主要会计政策

1. 收入确认原则
（1）销售商品收入确认原则：公司已将商品所有权上的主要风险和报酬转移给购货方，不再保留与所有权相联系的继续管理权，也没有对已售出的商品实施有效控制，收入的金额能够可靠地计量，相关的经济利益很可能流入企业，且相关的成本能够可靠地计量时，确认商品销售收入。

（2）提供劳务收入确认原则：在资产负债表日提供劳务交易的结果能够可靠估计的，按完工百分比法确认提供劳务收入。完工百分比法是指按照劳务的完工进度确认收入的方法。完工进度，应当按照已经提供的劳务占应提供劳务总量的比例确定。

（3）让渡资产使用权收入确认原则：与交易相关的经济利益很可能流入企业，收入的金额能够可靠地计量时，分别下列情况确认让渡资产使用权收入：
① 利息收入：按照他人使用本企业货币资金的时间和实际利率计算确定。
② 使用费收入：按照有关合同或协议约定的收费时间和方法计算确定。

2. 金融工具
（1）金融资产
① 金融资产分类：金融资产在初始确认时划分为以公允价值计量且其变动计入当期损益的金融资产、持有至到期投资、贷款和应收款项、可供出售金融资产。
② 金融资产确认和计量：金融资产在初始确认时应当按照公允价值计量。公允价值，是指在公平交易中，熟悉情况的交易双方自愿进行资产交换或者债务清偿的金额。

（2）金融负债
① 金融负债分类：金融负债在初始确认时划分为以公允价值计量且其变动计入当期损益的金融负债、其他金融负债。
② 金融负债确认和计量：金融负债在初始确认时应当按照公允价值计量。公允价值，是指在公平交易中，熟悉情况的交易双方自愿进行资产交换或者债务清偿的金额。

（3）金融资产转移
金融资产转移是指企业将金融资产所有权上几乎所有的风险和报酬转移给转入方的行为。金融资产转移分为金融资产整体转移和部分转移。金融资产整体转移满足终止确认条件的，应当将所转移金融资产的账面价值及与转移金融资产有关的企业应收未收的利息等，与因转移而收到的对价及所转移金融资产公允价值之间的差额，计入当期损益。

（4）金融资产减值
① 金融资产减值测试：企业应当在资产负债表日对以公允价值计量且其变动计入当期损益的金融资产以外的金融资产的账面价值进行检查，有客观证据表明该金融资产发生减值的，应当计提减值准备。
② 金融资产减值损失：金融资产发生减值时，应当将该金融资产的账面价值减记至公允价值，并将减记的金额确认为减值损失，计入当期损益，同时计提减值准备。

（5）金融资产减值转回
① 金融资产减值转回：对于以公允价值计量且其变动计入当期损益的金融资产以外的金融资产，在确认减值损失后，如有客观证据表明该金融资产价值已恢复，且客观上与确认该损失后发生的事项有关，原确认的减值损失应当予以转回，计入当期损益。但是，金融资产转回减值损失后的账面价值不超过假定不计提减值准备情况下该金融资产在转回日的公允价值。
② 金融资产减值转回限制：转回的金融资产减值损失不得超过不计提减值准备情况下该金融资产在转回日的公允价值。

（6）金融资产减值转回
① 金融资产减值转回：对于以公允价值计量且其变动计入当期损益的金融资产以外的金融资产，在确认减值损失后，如有客观证据表明该金融资产价值已恢复，且客观上与确认该损失后发生的事项有关，原确认的减值损失应当予以转回，计入当期损益。但是，金融资产转回减值损失后的账面价值不超过假定不计提减值准备情况下该金融资产在转回日的公允价值。
② 金融资产减值转回限制：转回的金融资产减值损失不得超过不计提减值准备情况下该金融资产在转回日的公允价值。

（7）金融资产减值转回
① 金融资产减值转回：对于以公允价值计量且其变动计入当期损益的金融资产以外的金融资产，在确认减值损失后，如有客观证据表明该金融资产价值已恢复，且客观上与确认该损失后发生的事项有关，原确认的减值损失应当予以转回，计入当期损益。但是，金融资产转回减值损失后的账面价值不超过假定不计提减值准备情况下该金融资产在转回日的公允价值。
② 金融资产减值转回限制：转回的金融资产减值损失不得超过不计提减值准备情况下该金融资产在转回日的公允价值。

1. 2019年12月31日

2019年12月31日

2019年12月31日

2019年12月31日

2019年12月31日

2019年12月31日

2019年12月31日

2019年12月31日

2019年12月31日

2019年12月31日

2019年12月31日

2019年12月31日

2019年12月31日

... (faint text) ...

... (faint text) ...

... (faint text) ...

... (faint text) ...

... (faint text) ...

... (faint text) ...

... (faint text) ...

... (faint text) ...

... (faint text) ...

... (faint text) ...

第十四条 注册会计师应当

根据评估的认定层次重大错报风险设计审计程序，以获取充分、适当的审计证据，将审计风险降至可接受的低水平。注册会计师应当根据评估的认定层次重大错报风险，有针对性地实施进一步审计程序，以获取充分、适当的审计证据。进一步审计程序包括控制测试和实质性程序。注册会计师应当根据评估的认定层次重大错报风险，确定进一步审计程序的性质、时间和范围。注册会计师应当根据评估的认定层次重大错报风险，确定进一步审计程序的范围。注册会计师应当根据评估的认定层次重大错报风险，确定进一步审计程序的性质、时间和范围。注册会计师应当根据评估的认定层次重大错报风险，确定进一步审计程序的性质、时间和范围。

注册会计师应当根据评估的认定层次重大错报风险，确定进一步审计程序的性质、时间和范围。注册会计师应当根据评估的认定层次重大错报风险，确定进一步审计程序的性质、时间和范围。注册会计师应当根据评估的认定层次重大错报风险，确定进一步审计程序的性质、时间和范围。注册会计师应当根据评估的认定层次重大错报风险，确定进一步审计程序的性质、时间和范围。注册会计师应当根据评估的认定层次重大错报风险，确定进一步审计程序的性质、时间和范围。

注册会计师应当根据评估的认定层次重大错报风险，确定进一步审计程序的性质、时间和范围。注册会计师应当根据评估的认定层次重大错报风险，确定进一步审计程序的性质、时间和范围。注册会计师应当根据评估的认定层次重大错报风险，确定进一步审计程序的性质、时间和范围。注册会计师应当根据评估的认定层次重大错报风险，确定进一步审计程序的性质、时间和范围。注册会计师应当根据评估的认定层次重大错报风险，确定进一步审计程序的性质、时间和范围。

注册会计师应当根据评估的认定层次重大错报风险，确定进一步审计程序的性质、时间和范围。注册会计师应当根据评估的认定层次重大错报风险，确定进一步审计程序的性质、时间和范围。注册会计师应当根据评估的认定层次重大错报风险，确定进一步审计程序的性质、时间和范围。注册会计师应当根据评估的认定层次重大错报风险，确定进一步审计程序的性质、时间和范围。注册会计师应当根据评估的认定层次重大错报风险，确定进一步审计程序的性质、时间和范围。

注册会计师应当根据评估的认定层次重大错报风险，确定进一步审计程序的性质、时间和范围。注册会计师应当根据评估的认定层次重大错报风险，确定进一步审计程序的性质、时间和范围。注册会计师应当根据评估的认定层次重大错报风险，确定进一步审计程序的性质、时间和范围。注册会计师应当根据评估的认定层次重大错报风险，确定进一步审计程序的性质、时间和范围。注册会计师应当根据评估的认定层次重大错报风险，确定进一步审计程序的性质、时间和范围。

中国上市公司 ESG 信息披露研究

陈文斌 王宇 王宇

摘要：随着全球可持续发展理念的深入人心，ESG 信息披露已成为企业提升竞争力、增强透明度的重要手段。本文旨在探讨中国上市公司 ESG 信息披露的现状、影响因素及未来发展趋势。通过构建理论框架，结合实证分析，揭示了中国上市公司在 ESG 信息披露方面的现状与不足，并提出了相应的改进建议。

关键词：中国上市公司；ESG 信息披露；可持续发展；信息披露质量

一、引言

随着全球可持续发展理念的深入人心，ESG 信息披露已成为企业提升竞争力、增强透明度的重要手段。本文旨在探讨中国上市公司 ESG 信息披露的现状、影响因素及未来发展趋势。通过构建理论框架，结合实证分析，揭示了中国上市公司在 ESG 信息披露方面的现状与不足，并提出了相应的改进建议。

二、中国上市公司 ESG 信息披露现状

近年来，中国上市公司 ESG 信息披露呈现出快速增长的态势。越来越多的企业开始主动披露 ESG 相关信息，披露内容也从单一的环保信息扩展到社会责任、公司治理等多个领域。然而，披露质量参差不齐，部分企业仍存在披露不充分、不透明等问题。

三、中国上市公司 ESG 信息披露影响因素

中国上市公司 ESG 信息披露受到多种因素的影响，包括企业规模、行业特征、管理层认知、外部监管压力等。这些因素共同作用，决定了企业 ESG 信息披露的意愿和水平。

四、中国上市公司 ESG 信息披露未来发展趋势

未来，中国上市公司 ESG 信息披露将朝着更加规范、透明、高质量的方向发展。随着监管政策的不断完善和投资者意识的提升，企业将更加注重 ESG 信息披露的质量和可信度。

五、结论

中国上市公司 ESG 信息披露在近年来取得了显著进展，但仍存在诸多不足。未来应进一步加强监管，提升企业披露质量，推动中国上市公司 ESG 信息披露的持续健康发展。

参考文献

1. 陈文斌, 王宇. (2023). 中国上市公司 ESG 信息披露现状与影响因素研究. 《中国会计》, 15(3), 45-58.

2. 王宇, 陈文斌. (2022). 中国上市公司 ESG 信息披露质量提升策略研究. 《中国会计》, 14(2), 30-42.

1. 2019年1-6月，全国规模以上工业企业利润总额同比下降1.2%。

2. 2019年1-6月，全国规模以上工业企业营业收入同比增长1.2%。

3. 2019年1-6月，全国规模以上工业企业利润总额同比增长1.2%。

4. 2019年1-6月，全国规模以上工业企业利润总额同比增长1.2%。

5. 2019年1-6月，全国规模以上工业企业利润总额同比增长1.2%。

6. 2019年1-6月，全国规模以上工业企业利润总额同比增长1.2%。

7. 2019年1-6月，全国规模以上工业企业利润总额同比增长1.2%。

8. 2019年1-6月，全国规模以上工业企业利润总额同比增长1.2%。

9. 2019年1-6月，全国规模以上工业企业利润总额同比增长1.2%。

10. 2019年1-6月，全国规模以上工业企业利润总额同比增长1.2%。

11. 2019年1-6月，全国规模以上工业企业利润总额同比增长1.2%。

12. 2019年1-6月，全国规模以上工业企业利润总额同比增长1.2%。

13. 2019年1-6月，全国规模以上工业企业利润总额同比增长1.2%。

14. 2019年1-6月，全国规模以上工业企业利润总额同比增长1.2%。

15. 2019年1-6月，全国规模以上工业企业利润总额同比增长1.2%。

16. 2019年1-6月，全国规模以上工业企业利润总额同比增长1.2%。

17. 2019年1-6月，全国规模以上工业企业利润总额同比增长1.2%。

18. 2019年1-6月，全国规模以上工业企业利润总额同比增长1.2%。

19. 2019年1-6月，全国规模以上工业企业利润总额同比增长1.2%。

20. 2019年1-6月，全国规模以上工业企业利润总额同比增长1.2%。

21. 2019年1-6月，全国规模以上工业企业利润总额同比增长1.2%。

22. 2019年1-6月，全国规模以上工业企业利润总额同比增长1.2%。

23. 2019年1-6月，全国规模以上工业企业利润总额同比增长1.2%。

24. 2019年1-6月，全国规模以上工业企业利润总额同比增长1.2%。

25. 2019年1-6月，全国规模以上工业企业利润总额同比增长1.2%。

26. 2019年1-6月，全国规模以上工业企业利润总额同比增长1.2%。

27. 2019年1-6月，全国规模以上工业企业利润总额同比增长1.2%。

28. 2019年1-6月，全国规模以上工业企业利润总额同比增长1.2%。

29. 2019年1-6月，全国规模以上工业企业利润总额同比增长1.2%。

30. 2019年1-6月，全国规模以上工业企业利润总额同比增长1.2%。

31. 2019年1-6月，全国规模以上工业企业利润总额同比增长1.2%。

32. 2019年1-6月，全国规模以上工业企业利润总额同比增长1.2%。

33. 2019年1-6月，全国规模以上工业企业利润总额同比增长1.2%。

34. 2019年1-6月，全国规模以上工业企业利润总额同比增长1.2%。

35. 2019年1-6月，全国规模以上工业企业利润总额同比增长1.2%。

2019年中国医药行业研究报告

医药行业是国民经济的重要组成部分，随着人口老龄化和居民健康意识的提高，医药行业的需求持续增长。本报告旨在分析2019年中国医药行业的整体发展态势、主要细分领域表现以及未来发展趋势。

一、行业概况

2019年，中国医药行业继续保持稳健增长态势。根据国家统计局数据，2019年1-12月，医药制造业增加值同比增长6.2%，增速高于同期GDP增速。其中，化学药品制造业、生物药品制造业和中药饮片制造业表现尤为突出。

从细分市场来看，化学药品制造业受益于创新药研发突破和仿制药一致性评价推进，继续保持较快增长。生物药品制造业在单抗、双抗、ADC等新型生物药领域取得显著进展。中药饮片制造业则受益于国家政策支持，市场规模持续扩大。此外，医疗器械行业在高端设备领域取得突破，国产替代进程加速。

二、主要细分领域表现

（一）化学药品制造业

2019年，化学药品制造业实现营业收入同比增长7.5%，利润总额同比增长8.2%。主要驱动力包括：1. 创新药研发突破，多款重磅新药获批上市；2. 仿制药一致性评价持续推进，倒逼企业提升产品质量；3. 原料药供应紧张，推动制剂价格上涨。

（二）生物药品制造业

2019年，生物药品制造业实现营业收入同比增长9.1%，利润总额同比增长10.3%。主要驱动力包括：1. 单抗药物持续放量，成为生物药领域的核心品种；2. 双抗、ADC等新型生物药研发取得突破；3. 细胞基因治疗等前沿领域取得进展。

（三）中药饮片制造业

2019年，中药饮片制造业实现营业收入同比增长5.8%，利润总额同比增长6.5%。主要驱动力包括：1. 国家政策支持，鼓励中医药发展；2. 中药材价格波动，推动饮片价格上涨；3. 饮片加工技术提升，产品质量提高。

（四）医疗器械行业

2019年，医疗器械行业实现营业收入同比增长6.7%，利润总额同比增长7.4%。主要驱动力包括：1. 高端医疗设备国产替代加速；2. 微创手术器械、影像设备等细分领域表现突出；3. 政策支持，鼓励医疗器械创新。

三、未来发展趋势

1. 创新驱动：医药行业将更加注重研发投入，推动创新药、生物药、高端医疗器械等核心领域突破。

2. 产业升级：通过兼并重组、产业链整合等方式，提升行业集中度，增强企业竞争力。

3. 政策支持：国家将继续加大政策支持力度，鼓励中医药发展，推动医药行业高质量发展。

四、风险提示


1. 政策风险：医药行业受政策影响较大，政策变动可能对行业发展产生不利影响。

2. 竞争风险：行业竞争日益激烈，企业面临较大的经营压力。

3. 原材料风险：中药材、化工原料等价格波动，可能对生产成本产生影响。

五、结论

2019年中国医药行业整体表现稳健，各细分领域均取得积极进展。未来，行业将继续保持创新驱动，推动产业升级，实现高质量发展。



一、(一) 2019年1-6月主要业务经营情况

报告期内，公司实现营业收入1,234,567.89元，较上年同期增长15.23%；归属于上市公司股东的净利润为123,456.78元，较上年同期增长12.34%。公司主营业务为软件开发、系统集成、运维服务。报告期内，公司加大研发投入，推出多款新产品，市场占有率持续提升。同时，公司优化运营效率，降低运营成本，盈利能力进一步增强。

二、(二)

报告期内，公司经营活动产生的现金流量净额为56,789.12元，较上年同期增长8.91%。主要系公司销售商品、提供劳务收到的现金增加所致。投资活动产生的现金流量净额为-12,345.67元，较上年同期减少2.34%。主要系公司购置固定资产、无形资产等支出增加所致。

报告期内，公司资产总额1,234,567.89元，较年初增长10.12%；负债总额567,890.12元，较年初增长5.67%；所有者权益666,677.77元，较年初增长15.79%。

报告期内，公司研发投入123,456.78元，占营业收入的10.01%。研发费用主要用于软件开发、系统集成、运维服务等领域的技术创新。公司研发团队实力雄厚，创新能力持续提升，为公司未来发展奠定了坚实基础。

报告期内，公司毛利率为35.23%，较上年同期提高1.23个百分点。主要系公司优化产品结构，提高高毛利产品占比所致。同时，公司加强成本控制，降低采购成本，进一步提升了毛利率水平。

报告期内，公司应收账款余额1,234,567.89元，较年初增长12.34%。主要系公司销售规模扩大所致。公司加强了应收账款管理，加大催收力度，应收账款周转率有所提高。同时，公司优化信用政策，降低坏账风险。

报告期内，公司存货余额567,890.12元，较年初增长5.67%。主要系公司备货增加所致。公司优化库存管理，提高存货周转率，降低库存成本。同时，公司加强供应链管理，确保原材料供应稳定。

报告期内，公司应付账款余额1,234,567.89元，较年初增长10.12%。主要系公司采购规模扩大所致。公司优化应付账款管理，保持良好的信用记录。同时，公司加强与供应商合作，争取更优惠的采购条件。

报告期内，公司总资产周转率为0.85次/年，较上年同期提高0.05次/年。主要系公司营业收入增长所致。同时，公司优化资产配置，提高资产使用效率。未来，公司将继续加大投入，提升核心竞争力，实现高质量发展。

报告期内，公司不存在重大诉讼、仲裁事项。公司严格遵守法律法规，诚信经营，维护各方合法权益。同时，公司积极履行社会责任，为社会发展做出积极贡献。

（一）2023年1-6月经营业绩

1. 营业收入及成本

2023年1-6月，公司实现营业收入1,018,111.45元，较上年同期增加10.23%；营业成本为748,111.45元，较上年同期增加10.23%。

2. 毛利及毛利率

2023年1-6月，公司毛利为270,000.00元。

2023年1-6月，公司毛利率为26.51%，较上年同期增加0.51个百分点。

3. 期间费用

4.

2023年1-6月，公司期间费用总额为1,018,111.45元。

5. 净利润

2023年1-6月，公司净利润为1,018,111.45元。

6. 经营活动产生的现金流量

7. 其他

2023年1-6月，公司经营活动产生的现金流量净额为1,018,111.45元。

8. 其他

9. 其他

10. 其他

11. 其他

12. 其他

13. 其他

14. 其他

15. 其他

16. 其他

17. 其他

18. 其他

19. 其他

20. 其他

21. 其他

22.


23. 其他

24. 其他

1. 定义域: $x \in \mathbb{R}$
 2. 值域: $y \in \mathbb{R}$
 3. 奇偶性: 奇函数
 4. 单调性: 在 $(-\infty, 0)$ 上单调递增, 在 $(0, +\infty)$ 上单调递减
 5. 渐近线: $x=0$ 为垂直渐近线, $y=0$ 为水平渐近线
 6. 图像:

7. 导数: $y' = -\frac{1}{x^2}$
 8. 极值: 无极大值, 无极小值
 9. 拐点: 无
 10. 应用: 反比例函数在经济学、物理学等领域有广泛应用

函数名称	定义域	值域	奇偶性	单调性	渐近线
正比例函数	$x \in \mathbb{R}$	$y \in \mathbb{R}$	奇函数	在 \mathbb{R} 上单调递增	无
反比例函数	$x \in \mathbb{R}, x \neq 0$	$y \in \mathbb{R}, y \neq 0$	奇函数	在 $(-\infty, 0)$ 上单调递增, 在 $(0, +\infty)$ 上单调递减	$x=0$ 为垂直渐近线, $y=0$ 为水平渐近线
二次函数	$x \in \mathbb{R}$	$y \in \mathbb{R}$	偶函数	在 $(-\infty, -\frac{b}{2a})$ 上单调递减, 在 $(-\frac{b}{2a}, +\infty)$ 上单调递增	无
三次函数	$x \in \mathbb{R}$	$y \in \mathbb{R}$	奇函数	在 \mathbb{R} 上单调递增	无



2022年半年度报告全文

第十节 其他重要事项

一、承诺事项履行情况

承诺事由	承诺人	承诺内容	承诺是否及时履行
股权激励承诺	公司全体董事、高级管理人员	自公司股票上市之日起36个月内，不转让或者委托他人管理其直接或间接持有的公司股份，也不由公司回购其所持有的股份。	是
股权激励承诺	公司全体董事、高级管理人员	自公司股票上市之日起36个月内，不转让或者委托他人管理其直接或间接持有的公司股份，也不由公司回购其所持有的股份。	是
股权激励承诺	公司全体董事、高级管理人员	自公司股票上市之日起36个月内，不转让或者委托他人管理其直接或间接持有的公司股份，也不由公司回购其所持有的股份。	是
股权激励承诺	公司全体董事、高级管理人员	自公司股票上市之日起36个月内，不转让或者委托他人管理其直接或间接持有的公司股份，也不由公司回购其所持有的股份。	是
股权激励承诺	公司全体董事、高级管理人员	自公司股票上市之日起36个月内，不转让或者委托他人管理其直接或间接持有的公司股份，也不由公司回购其所持有的股份。	是
股权激励承诺	公司全体董事、高级管理人员	自公司股票上市之日起36个月内，不转让或者委托他人管理其直接或间接持有的公司股份，也不由公司回购其所持有的股份。	是
股权激励承诺	公司全体董事、高级管理人员	自公司股票上市之日起36个月内，不转让或者委托他人管理其直接或间接持有的公司股份，也不由公司回购其所持有的股份。	是
股权激励承诺	公司全体董事、高级管理人员	自公司股票上市之日起36个月内，不转让或者委托他人管理其直接或间接持有的公司股份，也不由公司回购其所持有的股份。	是
股权激励承诺	公司全体董事、高级管理人员	自公司股票上市之日起36个月内，不转让或者委托他人管理其直接或间接持有的公司股份，也不由公司回购其所持有的股份。	是
股权激励承诺	公司全体董事、高级管理人员	自公司股票上市之日起36个月内，不转让或者委托他人管理其直接或间接持有的公司股份，也不由公司回购其所持有的股份。	是

报告期内，公司全体董事、高级管理人员均严格履行了相关承诺事项，未发生任何违反承诺的情形。

除上述承诺事项外，报告期内公司不存在其他重大承诺事项。

特此说明。

二、报告期内发生的重大诉讼、仲裁事项

报告期内，公司不存在重大诉讼、仲裁事项。

特此说明。

除上述事项外，报告期内公司不存在其他重大诉讼、仲裁事项。

特此说明。

除上述事项外，报告期内公司不存在其他重大诉讼、仲裁事项。

特此说明。

除上述事项外，报告期内公司不存在其他重大诉讼、仲裁事项。

特此说明。

除上述事项外，报告期内公司不存在其他重大诉讼、仲裁事项。

特此说明。

除上述事项外，报告期内公司不存在其他重大诉讼、仲裁事项。

特此说明。

除上述事项外，报告期内公司不存在其他重大诉讼、仲裁事项。

特此说明。

除上述事项外，报告期内公司不存在其他重大诉讼、仲裁事项。

特此说明。

1. 2019年12月31日

2. 2020年12月31日

3. 2021年12月31日

4. 2022年12月31日

5. 2023年12月31日

6.

7. 2024年12月31日

8.

9.

10.

11.

12.

13.

14.

15.

16.

17.

18.

19.

20.

21.

22.

23.

24.

25.

26.

27.

28.

29.

30.

31.

32.

33.

34.

35.

36.

37.

38.

39.

40.

41.

... 2014 年 12 月 31 日

... 2014 年 12 月 31 日

... 2014 年 12 月 31 日

... 2014 年 12 月 31 日

... 2014 年 12 月 31 日

... 2014 年 12 月 31 日

... 2014 年 12 月 31 日

... 2014 年 12 月 31 日

... 2014 年 12 月 31 日

... 2014 年 12 月 31 日

... 2014 年 12 月 31 日

... 2014 年 12 月 31 日

... 2014 年 12 月 31 日

... 2014 年 12 月 31 日

... 2014 年 12 月 31 日

... 2014 年 12 月 31 日

... 2014 年 12 月 31 日

... 2014 年 12 月 31 日

... 2014 年 12 月 31 日

... 2014 年 12 月 31 日

... 2018年12月31日 ... 2019年12月31日 ... 2020年12月31日 ...

项目	2018年12月31日	2019年12月31日	2020年12月31日
流动资产	1,234,567	1,345,678	1,456,789
非流动资产	567,890	678,901	789,012
资产总计	1,802,457	2,024,579	2,245,801
流动负债	345,678	456,789	567,890
非流动负债	123,456	234,567	345,678
负债总计	469,134	691,356	913,568
所有者权益	1,333,323	1,333,223	1,332,233

... 2021年12月31日 ... 2022年12月31日 ... 2023年12月31日 ...

一、项目概况

1.1 项目名称

1.2 项目地点

1.3 项目规模

1.4 项目背景

1.5 项目意义

1.6 项目目标

1.7 项目范围

1.8 项目组织

1.9 项目预算

1.10 项目风险

1.11 项目进度

1.12 项目质量

1.13 项目沟通

1.14 项目文档

1.15 项目总结

1.16 项目附件

二、项目背景

2.1 行业背景

2.2 市场需求

2.3 竞争态势

2.4 政策支持

2.5 技术驱动

2.6 人才储备

2.7 资金投入

2.8 品牌影响力

2.9 客户忠诚度

2.10 供应链稳定性

2.11 创新能力

2.12 社会责任

2.13 可持续发展

2.14 未来展望

一、(一) 2019 年 12 月 31 日

1. 流动资产：货币资金 1,000,000.00 应收账款 500,000.00 其他流动资产 100,000.00 流动资产合计 1,500,000.00

2. 非流动资产：固定资产 2,000,000.00 无形资产 500,000.00 非流动资产合计 2,500,000.00

资产总计 4,000,000.00

3. 流动负债：应付账款 300,000.00 其他流动负债 100,000.00 流动负债合计 400,000.00

4. 非流动负债：长期应付款 1,000,000.00 非流动负债合计 1,000,000.00

5. 所有者权益：实收资本 1,000,000.00 未分配利润 1,600,000.00 所有者权益合计 2,600,000.00

6. 负债和所有者权益总计 4,000,000.00

7. 所有者权益变动表

8. 现金流量表

9. 资产负债表

10. 利润表

11. 所有者权益变动表

12. 现金流量表

13. 资产负债表

14. 利润表

15. 所有者权益变动表

附注 4 存货

4.1 存货分类

项目	2022年12月31日		2021年12月31日	
	账面余额	跌价准备	账面余额	跌价准备
原材料	1,000,000.00	100,000.00	800,000.00	80,000.00
库存商品	2,000,000.00	200,000.00	1,500,000.00	150,000.00
合同履约成本	500,000.00	50,000.00	300,000.00	30,000.00
合计	3,500,000.00	350,000.00	2,600,000.00	260,000.00

项目	2022年12月31日		2021年12月31日	
	账面余额	跌价准备	账面余额	跌价准备
原材料	1,000,000.00	100,000.00	800,000.00	80,000.00
库存商品	2,000,000.00	200,000.00	1,500,000.00	150,000.00
合同履约成本	500,000.00	50,000.00	300,000.00	30,000.00
合计	3,500,000.00	350,000.00	2,600,000.00	260,000.00

存货跌价准备的计提方法：在资产负债表日，存货按照成本与可变现净值孰低计量。存货成本高于其可变现净值的，计提存货跌价准备，计入当期损益。可变现净值是指在日常活动中，存货的估计售价减去至完工时估计将要发生的成本、估计的销售费用以及相关税费后的金额。计提存货跌价准备时，按存货成本与可变现净值孰低者计提，计提金额为存货成本与可变现净值之差。

存货跌价准备的转回方法：以前减记存货价值的影响因素已经消失的，减记的金额应当予以恢复，并在原已计提的存货跌价准备金额内转回，转回的金额计入当期损益。

项目	2022年12月31日		2021年12月31日	
	账面余额	跌价准备	账面余额	跌价准备
原材料	1,000,000.00	100,000.00	800,000.00	80,000.00
库存商品	2,000,000.00	200,000.00	1,500,000.00	150,000.00
合同履约成本	500,000.00	50,000.00	300,000.00	30,000.00
合计	3,500,000.00	350,000.00	2,600,000.00	260,000.00

存货跌价准备的计提方法：在资产负债表日，存货按照成本与可变现净值孰低计量。存货成本高于其可变现净值的，计提存货跌价准备，计入当期损益。可变现净值是指在日常活动中，存货的估计售价减去至完工时估计将要发生的成本、估计的销售费用以及相关税费后的金额。计提存货跌价准备时，按存货成本与可变现净值孰低者计提，计提金额为存货成本与可变现净值之差。

存货跌价准备的转回方法：以前减记存货价值的影响因素已经消失的，减记的金额应当予以恢复，并在原已计提的存货跌价准备金额内转回，转回的金额计入当期损益。

一、主要会计政策和会计估计

1. 会计期间
 自公历一月一日起至十二月三十一日止为一个会计年度。

项目	2019年12月31日		2018年12月31日		2017年12月31日	
	账面余额	减值准备	账面余额	减值准备	账面余额	减值准备
应收票据及应收账款	1,000,000.00	0.00	1,000,000.00	0.00	1,000,000.00	0.00
其他应收款	1,000,000.00	0.00	1,000,000.00	0.00	1,000,000.00	0.00
预付款项	1,000,000.00	0.00	1,000,000.00	0.00	1,000,000.00	0.00
其他流动资产	1,000,000.00	0.00	1,000,000.00	0.00	1,000,000.00	0.00
流动资产合计	4,000,000.00	0.00	4,000,000.00	0.00	4,000,000.00	0.00
长期股权投资	1,000,000.00	0.00	1,000,000.00	0.00	1,000,000.00	0.00
固定资产	1,000,000.00	0.00	1,000,000.00	0.00	1,000,000.00	0.00
无形资产	1,000,000.00	0.00	1,000,000.00	0.00	1,000,000.00	0.00
其他非流动资产	1,000,000.00	0.00	1,000,000.00	0.00	1,000,000.00	0.00
非流动资产合计	4,000,000.00	0.00	4,000,000.00	0.00	4,000,000.00	0.00
资产总计	8,000,000.00	0.00	8,000,000.00	0.00	8,000,000.00	0.00
应付账款	1,000,000.00	0.00	1,000,000.00	0.00	1,000,000.00	0.00
预收款项	1,000,000.00	0.00	1,000,000.00	0.00	1,000,000.00	0.00
其他应付款	1,000,000.00	0.00	1,000,000.00	0.00	1,000,000.00	0.00
其他流动负债	1,000,000.00	0.00	1,000,000.00	0.00	1,000,000.00	0.00
流动负债合计	4,000,000.00	0.00	4,000,000.00	0.00	4,000,000.00	0.00
长期借款	1,000,000.00	0.00	1,000,000.00	0.00	1,000,000.00	0.00
其他非流动负债	1,000,000.00	0.00	1,000,000.00	0.00	1,000,000.00	0.00
非流动负债合计	2,000,000.00	0.00	2,000,000.00	0.00	2,000,000.00	0.00
负债合计	6,000,000.00	0.00	6,000,000.00	0.00	6,000,000.00	0.00
所有者权益合计	2,000,000.00	0.00	2,000,000.00	0.00	2,000,000.00	0.00
负债和所有者权益总计	8,000,000.00	0.00	8,000,000.00	0.00	8,000,000.00	0.00

2. 记账本位币：人民币。

3. 现金及现金等价物的确定标准：现金及可以随时支取的银行存款、其他货币资金、应收票据、应收账款、其他应收款、预付款项、其他流动资产。

项目	2019年12月31日	2018年12月31日	2017年12月31日
货币资金	1,000,000.00	1,000,000.00	1,000,000.00
应收票据	1,000,000.00	1,000,000.00	1,000,000.00
应收账款	1,000,000.00	1,000,000.00	1,000,000.00
其他流动资产	1,000,000.00	1,000,000.00	1,000,000.00
流动资产合计	4,000,000.00	4,000,000.00	4,000,000.00
长期股权投资	1,000,000.00	1,000,000.00	1,000,000.00
固定资产	1,000,000.00	1,000,000.00	1,000,000.00
无形资产	1,000,000.00	1,000,000.00	1,000,000.00
其他非流动资产	1,000,000.00	1,000,000.00	1,000,000.00
非流动资产合计	4,000,000.00	4,000,000.00	4,000,000.00
资产总计	8,000,000.00	8,000,000.00	8,000,000.00
应付账款	1,000,000.00	1,000,000.00	1,000,000.00
预收款项	1,000,000.00	1,000,000.00	1,000,000.00
其他应付款	1,000,000.00	1,000,000.00	1,000,000.00
其他流动负债	1,000,000.00	1,000,000.00	1,000,000.00
流动负债合计	4,000,000.00	4,000,000.00	4,000,000.00
长期借款	1,000,000.00	1,000,000.00	1,000,000.00
其他非流动负债	1,000,000.00	1,000,000.00	1,000,000.00
非流动负债合计	2,000,000.00	2,000,000.00	2,000,000.00
负债合计	6,000,000.00	6,000,000.00	6,000,000.00
所有者权益合计	2,000,000.00	2,000,000.00	2,000,000.00
负债和所有者权益总计	8,000,000.00	8,000,000.00	8,000,000.00

一、主要会计政策和会计估计

(一) 重要会计政策及会计估计

会计政策	会计估计	是否按照公允价值计量	是否按照公允价值计量	是否按照公允价值计量
1. 收入确认	无			
2. 金融工具	无			
3. 存货	无			
4. 固定资产	无			
5. 无形资产	无			
6. 长期股权投资	无			
7. 投资性房地产	无			
8. 递延所得税资产	无			
9. 预计负债	无			
10. 其他	无			

(二)

会计政策	会计估计	是否按照公允价值计量	是否按照公允价值计量	是否按照公允价值计量	是否按照公允价值计量	是否按照公允价值计量	是否按照公允价值计量
1. 收入确认	无						
2. 金融工具	无						
3. 存货	无						
4. 固定资产	无						
5. 无形资产	无						
6. 长期股权投资	无						
7. 投资性房地产	无						
8. 递延所得税资产	无						
9. 预计负债	无						
10. 其他	无						

一、 项目背景与意义

随着全球经济的快速发展和科技的日新月异，各行各业都面临着前所未有的机遇和挑战。本项目旨在通过引入先进的管理理念和技术手段，提升企业的运营效率和管理水平，实现企业的可持续发展。项目的实施将有助于企业优化资源配置，降低运营成本，提高市场竞争力，从而在激烈的市场竞争中脱颖而出。

在项目实施过程中，我们将遵循科学严谨的态度，结合企业的实际情况，制定切实可行的实施方案。我们将充分利用现有的资源，通过技术创新和管理创新，解决企业面临的实际问题。同时，我们将注重人才培养和团队建设，提高员工的综合素质和业务能力，为企业的长期发展奠定坚实的基础。

项目的成功实施将为企业带来显著的经济效益和社会效益。通过项目的实施，企业将能够实现降本增效，提高产品质量和服务水平，增强客户满意度和忠诚度。此外，项目还将推动企业技术创新和管理创新，提升企业的核心竞争力，为企业的可持续发展注入新的动力。

综上所述，本项目的实施具有重要的意义和深远的意义。我们将全力以赴，确保项目的顺利实施，为企业的发展做出更大的贡献。

一、项目概况

1.1 项目名称：[项目名称]
1.2 项目编号：[项目编号]
1.3 招标人：[招标人名称]
1.4 招标代理机构：[代理机构名称]

1.5 项目地点：[项目地点]
1.6 项目内容：[项目内容]

1.7 资金来源：[资金来源]
1.8 项目预算：[项目预算]

1.9 项目工期：[项目工期]

1.10 其他事项：[其他事项]

1.11 联系方式：[联系方式]

1.12 附件：[附件名称]

1. 2019年12月31日

2. 2020年12月31日

3. 2021年12月31日

4.

5.

6.

7.

8.

9.

10.

11.

12.

13.

14.

15.

16.

17.

18.

19.

20.

21.

22.

23.

24.

25.

26.

27.

28.

29.

30.

31.

32.

33.

34.

35.

36.

37.

38.

39.

40.

41.

42.

43.

44.

1. 2019年12月31日

2. 2020年12月31日

3. 2021年12月31日

4. 2022年12月31日

5. 2023年12月31日

6. 2024年12月31日

7. 2025年12月31日

8. 2026年12月31日

9. 2027年12月31日

10. 2028年12月31日

11. 2029年12月31日

12. 2030年12月31日

13. 2031年12月31日

14. 2032年12月31日

15. 2033年12月31日

16. 2034年12月31日

17. 2035年12月31日

18. 2036年12月31日

19. 2037年12月31日

一、公司基本情况

1.1 公司概况

1.2 股权结构

1.3 主要业务

1.4 财务状况

1.5 核心竞争力

1.6 未来展望

二、行业分析

2.1 行业概况

2.2 竞争格局

1. 2019年1-6月主要经济指标完成情况

指标名称	单位	2019年1-6月	2018年1-6月	同比增长(%)
地区生产总值	亿元	101.2	98.5	2.7
规模以上工业增加值	亿元	45.8	44.2	3.6
固定资产投资	亿元	120.5	118.0	2.1
社会消费品零售总额	亿元	85.3	83.8	1.8
一般公共预算收入	亿元	15.2	14.8	2.7
一般公共预算支出	亿元	18.5	18.2	1.7

注：地区生产总值、规模以上工业增加值、固定资产投资、社会消费品零售总额、一般公共预算收入、一般公共预算支出均按现价计算。

2. 2019年1-6月主要经济指标完成情况

地区生产总值

规模以上工业增加值

固定资产投资

社会消费品零售总额

一般公共预算收入

一般公共预算支出

3. 2019年1-6月主要经济指标完成情况

地区生产总值

规模以上工业增加值

固定资产投资

社会消费品零售总额

一般公共预算收入

一般公共预算支出

4. 2019年1-6月主要经济指标完成情况

地区生产总值

规模以上工业增加值

固定资产投资

社会消费品零售总额

一般公共预算收入

一般公共预算支出

5. 2019年1-6月主要经济指标完成情况

地区生产总值

规模以上工业增加值

固定资产投资

社会消费品零售总额

一般公共预算收入

一般公共预算支出

6. 2019年1-6月主要经济指标完成情况

地区生产总值

规模以上工业增加值

固定资产投资

社会消费品零售总额

一般公共预算收入

一般公共预算支出

7. 2019年1-6月主要经济指标完成情况

地区生产总值

规模以上工业增加值

固定资产投资

社会消费品零售总额

一般公共预算收入

一般公共预算支出

8. 2019年1-6月主要经济指标完成情况

地区生产总值

规模以上工业增加值

固定资产投资

社会消费品零售总额

一般公共预算收入

一般公共预算支出

9. 2019年1-6月主要经济指标完成情况

地区生产总值

规模以上工业增加值

固定资产投资

社会消费品零售总额

一般公共预算收入

一般公共预算支出

序号	名称	规格	单位	数量	备注
1
2
3
4
5
6
7
8
9
10
11
12
13
14
15
16
17
18
19
20
21
22
23
24
25
26
27
28
29
30
31
32
33
34
35
36
37
38
39
40
41
42
43
44
45
46
47
48
49
50
51
52
53
54
55
56
57
58
59
60
61
62
63
64
65
66
67
68
69
70
71
72
73
74
75
76
77
78
79
80
81
82
83
84
85
86
87
88
89
90
91
92
93
94
95
96
97
98
99
100

... 2013 年 12 月 31 日 ... 2013 年 12 月 31 日 ... 2013 年 12 月 31 日 ...

... 2013 年 12 月 31 日 ... 2013 年 12 月 31 日 ... 2013 年 12 月 31 日 ...

... 2013 年 12 月 31 日 ... 2013 年 12 月 31 日 ... 2013 年 12 月 31 日 ...

... 2013 年 12 月 31 日 ... 2013 年 12 月 31 日 ... 2013 年 12 月 31 日 ...

... 2013 年 12 月 31 日 ... 2013 年 12 月 31 日 ... 2013 年 12 月 31 日 ...

... 2013 年 12 月 31 日 ... 2013 年 12 月 31 日 ... 2013 年 12 月 31 日 ...

... 2013 年 12 月 31 日 ... 2013 年 12 月 31 日 ... 2013 年 12 月 31 日 ...

... 2013 年 12 月 31 日 ... 2013 年 12 月 31 日 ... 2013 年 12 月 31 日 ...

... 2013 年 12 月 31 日 ... 2013 年 12 月 31 日 ... 2013 年 12 月 31 日 ...

... 2013 年 12 月 31 日 ... 2013 年 12 月 31 日 ... 2013 年 12 月 31 日 ...

... 2013 年 12 月 31 日 ... 2013 年 12 月 31 日 ... 2013 年 12 月 31 日 ...

1. 姓名: [REDACTED]
2. 性别: [REDACTED]
3. 出生日期: [REDACTED]

4. 身份证号: [REDACTED]
5. 联系电话: [REDACTED]

6. 电子邮箱: [REDACTED]
7. 联系地址: [REDACTED]

8. 工作单位: [REDACTED]
9. 职业: [REDACTED]

10. 婚姻状况: [REDACTED]
11. 子女情况: [REDACTED]

12. 健康状况: [REDACTED]
13. 其他信息: [REDACTED]

14. 声明: [REDACTED]
15. 签署日期: [REDACTED]

16. 签署地点: [REDACTED]
17. 签署人: [REDACTED]

[REDACTED]

4、其他应付款

管

（1）应付账款

（2）预收账款

（3）应付职工薪酬

（4）应交税费

（5）其他应付款

（6）其他应付款

（7）其他应付款

（8）其他应付款

（9）其他应付款

（10）其他应付款

（11）其他应付款

（12）其他应付款

（13）其他应付款

（14）其他应付款

（15）其他应付款

（16）其他应付款

（17）其他应付款

（18）其他应付款

（19）其他应付款

（20）其他应付款

（21）其他应付款

（22）其他应付款

（23）其他应付款

（24）其他应付款

（25）其他应付款

（26）其他应付款

（27）其他应付款

（28）其他应付款

（29）其他应付款

（30）其他应付款

（31）其他应付款

（32）其他应付款

（33）其他应付款

（34）其他应付款

1. 2019年12月31日

2. 2020年12月31日

3. 2021年12月31日

4. 2022年12月31日

5. 2023年12月31日

6. 2024年12月31日

7. 2025年12月31日

8. 2026年12月31日

9. 2027年12月31日

10. 2028年12月31日

11. 2029年12月31日

12. 2030年12月31日

13. 2031年12月31日

14. 2032年12月31日

15. 2033年12月31日

16. 2034年12月31日

17. 2035年12月31日

18. 2036年12月31日

19. 2037年12月31日

20. 2038年12月31日

21. 2039年12月31日

22. 2040年12月31日

23. 2041年12月31日

24. 2042年12月31日

25. 2043年12月31日

26. 2044年12月31日

27. 2045年12月31日

28. 2046年12月31日

29. 2047年12月31日

30. 2048年12月31日

31. 2049年12月31日

32. 2050年12月31日

33. 2051年12月31日

34. 2052年12月31日

35. 2053年12月31日

36. 2054年12月31日

37. 2055年12月31日

38. 2056年12月31日

39. 2057年12月31日

40. 2058年12月31日

41. 2059年12月31日

42. 2060年12月31日

杭州老板电器股份有限公司财务报表附注

2019年1月1日至2019年12月31日

(本财务报表附注除特别说明外,均以人民币元列示)

2) 支付的其他与经营活动有关的现金			
项目	本年发生额	上年发生额	上年发生额
期间费用	1,563,104.51	19.98	1,563,104,207.52
押金、保证金	15,823.46	13.46	0.00
备用金	15,007.43	4.37	0.00
代收代付	12,489.12	9.12	0.00
信用证保证金	34,753.97	3.97	0.00
其他	7,125.12	1.22	169,908,834.63
合计	1,648,613.62	52.12	1,733,013,042.15

3) 收到的其他与投资活动有关的现金			
项目	本年发生额	上年发生额	上年发生额
投资意向金	0.00	0.00	10,000,000.00
合计	0.00	0.00	10,000,000.00

4) 支付的其他与投资活动有关的现金			
项目	本年发生额	上年发生额	上年发生额
投资意向金	0.00	0.00	10,000,000.00
合计	0.00	0.00	10,000,000.00

5) 支付的其他与筹资活动有关的现金			
项目	本年发生额	上年发生额	上年发生额
回购股份	0.00	0.00	83,011.50
合计	0.00	0.00	83,011.50

(2) 合并现金流量表补充资料

项目	本年发生额	上年发生额
1.将净利润调节为经营活动现金流量:		
净利润	1,614,245,354.63	1,483,847,903.85
加: 资产减值准备	9,321,963.35	15,059,762.05
信用减值损失	48,823,331.47	0.00
固定资产折旧、油气资产折耗、生产性生物资产折旧	91,630,120.96	84,005,677.76
无形资产摊销	13,057,457.00	10,866,013.34
长期待摊费用摊销	4,959,043.17	7,093,810.14
处置固定资产、无形资产和其他长期资产损失(收益以“-”填列)	158,607.19	-101,198.59
固定资产报废损失(收益以“-”填列)	318,500.98	0.00
公允价值变动损益(收益以“-”填列)	0.00	0.00
财务费用(收益以“-”填列)	-535,267.76	-832,944.26
投资损失(收益以“-”填列)	-127,100,794.11	-88,009,702.42
递延所得税资产、递延所得税负债(增加以“-”填列)	-28,638,199.06	-15,036,127.68

1. 计算下列各题

- (1) $2 + 3 = 5$
- (2) $4 - 1 = 3$
- (3) $5 \times 2 = 10$
- (4) $6 \div 3 = 2$

2. 计算下列各题

(1) $10 + 20 = 30$

(2) $30 - 10 = 20$

(3) $40 \times 2 = 80$

(4) $60 \div 3 = 20$

3. 计算下列各题

(1) $100 + 200 = 300$

(2) $300 - 100 = 200$

(3) $400 \times 2 = 800$

(4) $600 \div 3 = 200$

4. 计算下列各题

(1) $1000 + 2000 = 3000$

(2) $3000 - 1000 = 2000$

(3) $4000 \times 2 = 8000$

(4) $6000 \div 3 = 2000$

5. 计算下列各题

- (1) $100 + 200 = 300$
- (2) $300 - 100 = 200$
- (3) $400 \times 2 = 800$
- (4) $600 \div 3 = 200$

6. 计算下列各题

(1) $1000 + 2000 = 3000$

(2) $3000 - 1000 = 2000$

(3) $4000 \times 2 = 8000$

(4) $6000 \div 3 = 2000$

7. 计算下列各题

(1) $10000 + 20000 = 30000$

(2) $30000 - 10000 = 20000$

(3) $40000 \times 2 = 80000$

(4) $60000 \div 3 = 20000$

一、2023年1-6月主要业务数据

单位：万元

项目	2023年1-6月	2022年1-6月	变动比例
营业收入	1,234,567	1,123,456	10.77%
营业成本	789,012	712,345	10.91%
毛利	445,555	411,111	8.38%
期间费用	123,456	134,567	-8.26%
营业利润	322,100	276,544	16.47%
利润总额	310,000	265,000	16.98%
净利润	230,000	200,000	15.00%
归属于母公司股东的净利润	210,000	180,000	16.67%
扣除非经常性损益后的净利润	200,000	170,000	17.65%
经营活动产生的现金流量净额	150,000	120,000	25.00%
投资活动产生的现金流量净额	-80,000	-90,000	11.11%
筹资活动产生的现金流量净额	50,000	60,000	-16.67%
现金及现金等价物净增加额	120,000	90,000	33.33%
总资产	5,000,000	4,800,000	4.17%
总负债	2,000,000	1,900,000	5.26%
所有者权益	3,000,000	2,900,000	3.45%
归属于上市公司股东的净资产	2,500,000	2,400,000	4.17%
研发投入	100,000	90,000	11.11%
销售费用	80,000	70,000	14.29%
管理费用	60,000	50,000	20.00%
财务费用	40,000	30,000	33.33%
资产减值损失	20,000	10,000	100.00%
公允价值变动损益	10,000	5,000	100.00%
其他收益	5,000	2,000	150.00%
营业外收入	3,000	1,000	200.00%
营业外支出	2,000	1,000	100.00%
所得税费用	15,000	10,000	50.00%
其他综合收益	1,000	500	100.00%
少数股东损益	10,000	5,000	100.00%
其他非经常性损益	5,000	2,000	150.00%
非经常性损益合计	30,000	15,000	100.00%
非经常性损益占净利润比例	13.04%	7.50%	73.86%

一、2019 年 12 月 31 日余额

科目名称	2019 年 12 月 31 日余额	2018 年 12 月 31 日余额
流动资产	1,000,000.00	1,000,000.00
非流动资产	1,000,000.00	1,000,000.00
资产总计	2,000,000.00	2,000,000.00
流动负债	1,000,000.00	1,000,000.00
非流动负债	1,000,000.00	1,000,000.00
负债总计	2,000,000.00	2,000,000.00
所有者权益	0.00	0.00

科目名称	2019 年 12 月 31 日余额	2018 年 12 月 31 日余额
流动资产	1,000,000.00	1,000,000.00
非流动资产	1,000,000.00	1,000,000.00
资产总计	2,000,000.00	2,000,000.00
流动负债	1,000,000.00	1,000,000.00
非流动负债	1,000,000.00	1,000,000.00
负债总计	2,000,000.00	2,000,000.00
所有者权益	0.00	0.00

科目名称	2019 年 12 月 31 日余额	2018 年 12 月 31 日余额
流动资产	1,000,000.00	1,000,000.00
非流动资产	1,000,000.00	1,000,000.00
资产总计	2,000,000.00	2,000,000.00
流动负债	1,000,000.00	1,000,000.00
非流动负债	1,000,000.00	1,000,000.00
负债总计	2,000,000.00	2,000,000.00
所有者权益	0.00	0.00

... 2010年... 2011年... 2012年... 2013年... 2014年... 2015年... 2016年... 2017年... 2018年... 2019年... 2020年... 2021年... 2022年... 2023年... 2024年... 2025年... 2026年... 2027年... 2028年... 2029年... 2030年... 2031年... 2032年... 2033年... 2034年... 2035年... 2036年... 2037年... 2038年... 2039年... 2040年... 2041年... 2042年... 2043年... 2044年... 2045年... 2046年... 2047年... 2048年... 2049年... 2050年... 2051年... 2052年... 2053年... 2054年... 2055年... 2056年... 2057年... 2058年... 2059年... 2060年... 2061年... 2062年... 2063年... 2064年... 2065年... 2066年... 2067年... 2068年... 2069年... 2070年... 2071年... 2072年... 2073年... 2074年... 2075年... 2076年... 2077年... 2078年... 2079年... 2080年... 2081年... 2082年... 2083年... 2084年... 2085年... 2086年... 2087年... 2088年... 2089年... 2090年... 2091年... 2092年... 2093年... 2094年... 2095年... 2096年... 2097年... 2098年... 2099年... 2100年...

... 2010年... 2011年... 2012年... 2013年... 2014年... 2015年... 2016年... 2017年... 2018年... 2019年... 2020年... 2021年... 2022年... 2023年... 2024年... 2025年... 2026年... 2027年... 2028年... 2029年... 2030年... 2031年... 2032年... 2033年... 2034年... 2035年... 2036年... 2037年... 2038年... 2039年... 2040年... 2041年... 2042年... 2043年... 2044年... 2045年... 2046年... 2047年... 2048年... 2049年... 2050年... 2051年... 2052年... 2053年... 2054年... 2055年... 2056年... 2057年... 2058年... 2059年... 2060年... 2061年... 2062年... 2063年... 2064年... 2065年... 2066年... 2067年... 2068年... 2069年... 2070年... 2071年... 2072年... 2073年... 2074年... 2075年... 2076年... 2077年... 2078年... 2079年... 2080年... 2081年... 2082年... 2083年... 2084年... 2085年... 2086年... 2087年... 2088年... 2089年... 2090年... 2091年... 2092年... 2093年... 2094年... 2095年... 2096年... 2097年... 2098年... 2099年... 2100年...

十二、或有事项

截至2019年12月31日，本公司无需要披露的重大或有事项。

十三、承诺事项

截至2019年12月31日，本公司无重大承诺事项。

十四、资产负债表日后事项


1. 股利分配事项

2020年04月27日，经本公司第四届董事会第十四次会议，批准《2019年度利润分配预案》，拟以2019年12月31日的总股本949,024,000股为基数，向全体股东每10股派发现金股利5.00元（含税），共计474,512,000.00元。

2. 除上述资产负债表日后事项外，截至本财务报表报出之日，本公司无其他重大资产负债表日后事项。

十五、其他重要事项

截至2019年12月31日，本公司无其他需要披露的其他重要事项。



杭州老板电器股份有限公司财务报表附注

2019年1月1日至2019年12月31日

(本财务报表附注除特别注明外,均以人民币元列示)

(2) 应收账款按账龄列示

账龄	年末余额
1年以内(含1年)	71,630,570.07
1-2年	13,429,708.82
2-3年	5,963,824.77
3-4年	992,283.36
4-5年	1,157,841.52
5年以上	629,825.14
合计	71,3,804,053.68

(3) 本年计提坏账准备情况

类别	年初余额	本年计提	收回或转销	转回	年末余额
应收账款坏账准备	23,113,083.26	16,437,124.45	0.00	9,573.44	39,557,168.87
合计	23,113,083.26	16,437,124.45	0.00	9,573.44	39,557,168.87

(4) 本年实际核销的应收账款

项目	核销金额	核销原因	核销程序
实际核销的应收账款	99,734.44	预计无法收回	管理层审批

(5) 按欠款方归集的期末金额前五名应收账款情况

单位名称	年末余额	账龄	占应收账款期末余额比例(%)	坏账准备年末余额
单位1	132,784,858.17	1年以内	18.8	639,242.91
单位2	99,432,833.6	1年以内	13.3	971,641.68
单位3	93,445,059.9	1年以内	12.5	672,253.00
单位4	22,246,710.0	1年以内	2.9	0.00
单位5	16,985,591.4	1年以内	2.2	849,279.57
合计	364,895,053.1		40.0	1,132,417.16

2. 其他应收款

项目	年末余额
应收股利	95,039.28
其他应收款	6,301,240.95
合计	6,396,154.9

2.1 应收股利

项目	年末余额
苏州工业园区睿灿投资企业(有限合伙)	95,039.28
合计	95,039.28

3. 其他应付款

2019

2019年12月31日

2019.12.31

2019.12.31

2019.12.31

应付账款

应付账款

应付账款

应付账款

应付账款

应付账款

应付账款

应付账款

应付账款

应付账款

应付账款

应付账款

应付账款

应付账款

应付账款

应付账款

应付账款

应付账款

应付账款

应付账款

应付账款

应付账款

应付账款

应付账款

应付账款

应付账款

应付账款

应付账款

应付账款

应付账款

应付账款

应付账款

应付账款

应付账款

应付账款

应付账款

应付账款

应付账款


应付账款

应付账款

应付账款

应付账款

2014年 2015年 2016年 2017年 2018年 2019年 2020年 2021年 2022年 2023年 2024年 2025年 2026年 2027年 2028年 2029年 2030年 2031年 2032年 2033年 2034年 2035年 2036年 2037年 2038年 2039年 2040年 2041年 2042年 2043年 2044年 2045年 2046年 2047年 2048年 2049年 2050年 2051年 2052年 2053年 2054年 2055年 2056年 2057年 2058年 2059年 2060年 2061年 2062年 2063年 2064年 2065年 2066年 2067年 2068年 2069年 2070年 2071年 2072年 2073年 2074年 2075年 2076年 2077年 2078年 2079年 2080年 2081年 2082年 2083年 2084年 2085年 2086年 2087年 2088年 2089年 2090年 2091年 2092年 2093年 2094年 2095年 2096年 2097年 2098年 2099年 2100年



一、项目概况

1.1 项目名称

1.2 项目编号

1.3 项目地点

1.4 项目内容

1.5 项目预算

1.6 项目周期

1.7 项目性质

1.8 项目目标

1.9 项目意义

1.10 项目背景

1.11 项目现状

1.12 项目需求

1.13 项目分析

1.14 项目计划

1.15 项目总结

1.16 项目附件

1.17 项目说明

1.18 项目备注

1.19 项目其他

1.20 项目结束

1. 资产总额

(1) 流动资产

项目	2017 年 12 月 31 日	2016 年 12 月 31 日
货币资金	1,234,567.89	987,654.32
应收账款	567,890.12	432,109.87
预付款项	123,456.78	98,765.43
其他流动资产	345,678.90	210,987.65
流动资产合计	2,261,593.69	1,729,517.27
非流动资产		
固定资产	876,543.21	765,432.10
无形资产	210,987.65	198,765.43
其他非流动资产	123,456.78	112,345.67
非流动资产合计	1,210,987.65	1,076,543.21
资产总额	3,472,581.34	2,806,060.48

项目	2017 年 12 月 31 日	2016 年 12 月 31 日
应付账款	432,109.87	321,098.76
预收款项	210,987.65	198,765.43
其他应付款	123,456.78	112,345.67
长期应付款	98,765.43	87,654.32
其他非流动负债	65,432.10	54,321.09
非流动负债合计	396,681.83	374,144.27
流动负债	1,234,567.89	987,654.32
负债合计	1,631,249.72	1,361,798.59

2. 所有者权益

(1) 实收资本

1,234,567.89 元

6. 2023年6月30日

7. 2023年6月30日

8. 2023年6月30日

9.

10. 2023年6月30日

11. 2023年6月30日

12. 2023年6月30日

13. 2023年6月30日

14. 2023年6月30日

15. 2023年6月30日

16. 2023年6月30日

17. 2023年6月30日

18. 2023年6月30日

19. 2023年6月30日

20. 2023年6月30日

21. 2023年6月30日

22. 2023年6月30日

23. 2023年6月30日

24. 2023年6月30日

2023年6月30日	2023年6月30日	2023年6月30日	2023年6月30日
25. 2023年6月30日	26. 2023年6月30日	27. 2023年6月30日	28. 2023年6月30日
29. 2023年6月30日	30. 2023年6月30日	31. 2023年6月30日	32. 2023年6月30日
33. 2023年6月30日	34. 2023年6月30日	35. 2023年6月30日	36. 2023年6月30日

37. 2023年6月30日

38. 2023年6月30日

39. 2023年6月30日

... (faint text) ...

...

...

...

...

...



...

... (faint text) ...



...

...

...

...

...

